














GUÍA RÁPIDA SERVICIOS

OFFICE

(Gigaset S650H PRO)

Guía funcionalidades terminal			
Función	Método		
Realizar una llamada interna	Marcar la extensión y	Teléfono	Pulsar 
		Auriculares	
		Manos Libres	Pulsar 
Realizar una llamada externa	Marcar el prefijo de marcación (en caso de existir) seguido del número destino y...	Teléfono	Pulsar 
		Auriculares	
		Manos Libres	Pulsar 
Contestar una llamada		Teléfono	Pulsar 
		Auriculares	
		Manos Libres	Pulsar 
Retener una llamada	Pulsar la tecla 		
Recuperar una llamada	Pulsar la tecla  hacia arriba o abajo para cambiar de una llamada a otra		
Transferir una llamada supervisada	Pulsar la tecla  Marcar N° destino Pulsar la tecla 		
Transferir una llamada ciega	Marcar *, #, 5 + [número destino] Entre el código y el número no puede pasar más de 3 segundos		
Rechazar una llamada	Pulsar la tecla  varias veces		
Realizar una conferencia a tres (durante una llamada)	Pulsar la tecla  Marcar N° destino Marcar *, #, 8		
Buzón de voz	 + 