








GUÍA RÁPIDA SERVICIOS

OFFICE

(Gigaset S510H PRO)

Guía funcionalidades terminal			
Función	Método		
Realizar una llamada interna	Marcar la extensión y	Teléfono	Pulsar 
		Auriculares	
		Manos Libres	Pulsar 
Realizar una llamada externa	Marcar el prefijo de marcación (en caso de existir) seguido del número destino y...	Teléfono	Pulsar 
		Auriculares	
		Manos Libres	Pulsar 
Contestar una llamada		Teléfono	Pulsar 
		Auriculares	
		Manos Libres	Pulsar 
Retener una llamada	Pulsar la tecla R		
Recuperar una llamada	Pulsar la tecla  hacia arriba o abajo para cambiar de una llamada a otra		
Transferir una llamada supervisada	Pulsar la tecla R Marcar Nº destino Tras hablar con destino marcar *, 4		
Transferir una llamada ciega	No soportado		
Rechazar una llamada	Pulsar la tecla 2 seg.		
Realizar una conferencia a tres (durante una llamada)	No soportado		
Buzón de voz	Pulsar *, #, *, 1, 2, 3		