



















GUÍA RÁPIDA SERVICIOS



CENTREX

(Cisco SPA303/SPA504G/SPA514G)

Guía funcionalidades terminal			
Función	Método		
Realizar una llamada interna	Marcar Nº Ext. y...	Teléfono	Descolgar
		Auriculares	Pulsar 
		Manos Libres	Pulsar 
Realizar una llamada externa	Marcar prefijo de marcación (si existe) seguido del número a llamar y..	Teléfono	Descolgar
		Auriculares	Pulsar 
		Manos Libres	Pulsar 
Contestar una llamada	Cuando suene la llamada entrante	Teléfono	Descolgar
		Auriculares	Pulsar 
		Manos Libres	Pulsar 
Retener una llamada	Pulsar 		
Recuperar una llamada	Pulsar 		
Capturar una llamada (mientras está sonando)	Marcar * + 5 y..	Teléfono	Descolgar
		Auriculares	Pulsar 
		Manos Libres	Pulsar 
Capturar una llamada de una extensión (mientras está sonando)	Marcar * + 5 + Num.Ext	Teléfono	Descolgar
		Auriculares	Pulsar 
		Manos Libres	Pulsar 
Transferir una llamada supervisada	<p>Estando en llamada con la persona a transferir, pulsar "xfer"</p> <p>Marcar el número destino de la transferencia y llamar.</p> <p>Para transferir pulsar de nuevo "xfer"</p>		

Transferir una llamada ciega	<p>Estando en llamada con la persona a transferir, pulsar el cursor a la derecha para que se muestre "xferD". Pulsarla. Marcar el número destino de la transferencia.</p>
Rechazar una llamada	<p>Mientras suena la llamada entrante, pulsar "Ignorar"</p>
Realizar una conferencia a tres (durante una llamada)	<p>Pulsar la tecla "Conf" y marcar el número del tercer participante Una vez establecida esta llamada, pulsar de nuevo "Conf" para iniciar la conferencia a tres.</p>
Realizar una multiconferencia (más de tres participantes)	<p>Las multiconferencias son un servicio de centralita, no se puede gestionar desde el teléfono. Se debe configurar un número previamente que hará la función de sala de multiconferencia (+info 900900019)</p>
Silenciar el micrófono del terminal	<p>Pulsar </p>
No molestar	<p>Pulsar la tecla "noMol" para activar Pulsar la tecla "-noMol" para desactivar</p>
Buzón de voz	<p>Pulsar  para acceder al buzón de su extensión Introducir contraseña.</p>

Guía códigos cortos			
Función	Código corto	Terminal Fijo	Terminal remoto
Retener una llamada	*#1	Soportado	No soportado
Recuperar llamada en espera	*1	Soportado	No soportado
Alternar entre llamadas	*#*	Soportado	No soportado
Transferir una llamada atendida	*#4	Soportado	No soportado
Transferir una llamada desatendida	*#5 + n°	Soportado	Soportado
Conferencia atendida	*#8	Soportado	No soportado
Conferencia desatendida	*#7 + n°	Soportado	Soportado
Desconectar al último participante de la Conferencia	*#7*	Soportado	Soportado
Transferir al Buzón de Voz	*#5* + 250 	Soportado	Soportado
Capturar una llamada	*5 	Soportado	Soportado
Capturar una llamada de una extensión	*5 + n° 	Soportado	Soportado
Activar "No Molestar"	*8	Soportado	Soportado
Cancelar "No Molestar"	*9	Soportado	Soportado
Conmutación entre terminal móvil y terminal fijo	** 	Soportado	Soportado
Deshabilitar la llamada en espera para esta llamada	*41 + n°	Soportado	No soportado
Habilitar la llamada en espera para esta llamada	*42 + n°	Soportado	No soportado
Deshabilitar la llamada en espera para todas las llamadas	*43	Soportado	Soportado
Habilitar la llamada en espera para todas las llamadas	*44	Soportado	Soportado
Ocultar llamante para esta llamada	*61 + n°	Soportado	No soportado
Mostrar llamante para esta llamada	*62 + n°	Soportado	No soportado
Ocultar llamante para todas las llamadas realizadas	*63	Soportado	Soportado
Mostrar llamante para todas las llamadas realizadas	*64	Soportado	Soportado
Desviar todas las llamadas a un número	*2 + n°	Soportado	Soportado
Cancelar desvío de llamadas a un número	*3	Soportado	Soportado
Desviar la llamada si ocupado	*2* + n°	Soportado	Soportado
Cancelar desvío de llamada si ocupado	*031	Soportado	Soportado
Desviar la llamada si no contesto	*2# + n°	Soportado	Soportado
Cancelar desvío de llamada si no contesto	*032	Soportado	Soportado
Deshabilitar el Servicio de Cola	*040	Soportado	Soportado
Habilitar el Servicio de Cola	*041	Soportado	Soportado
Administrar el Servicio de Cola	*044	Soportado	Soportado
Monitorizar una llamada	*033 + n°	Soportado	No soportado
Grabar la llamada en curso	*#0	Soportado	Soportado

 Descolgar  Colgar