




















GUÍA RÁPIDA SERVICIOS



CENTREX

(Gigaset S650H PRO)

Guía funcionalidades terminal			
Función	Método		
Realizar una llamada interna	Marcar la extensión y	Teléfono	Pulsar 
		Auriculares	
		Manos Libres	Pulsar 
Realizar una llamada externa	Marcar el prefijo de marcación (en caso de existir) seguido del número destino y...	Teléfono	Pulsar 
		Auriculares	
		Manos Libres	Pulsar 
Contestar una llamada		Teléfono	Pulsar 
		Auriculares	
		Manos Libres	Pulsar 
Retener una llamada	Pulsar la tecla R O Pulsar "Llam Ext."		
Recuperar una llamada	Pulsar la tecla  hacia arriba o abajo para cambiar de una llamada a otra		
Capturar una llamada (mientras está sonando)	Marcar *, 5 y..	Teléfono	Pulsar 
		Auriculares	
		Manos Libres	Pulsar 
Capturar una llamada de una extensión (mientras está sonando)	Marcar *, 5, Nº Extensión y..	Teléfono	Pulsar 
		Auriculares	
		Manos Libres	Pulsar 
Transferir una llamada supervisada	Pulsar la tecla R Marcar Nº destino Tras hablar con destino marcar *, 4		
Transferir una llamada ciega	*#5 + [número destino] Nota: entre el código y el número no puede pasar más de 3 segundos		

Rechazar una llamada	Pulsar la tecla  o "Rechazar"
Realizar una conferencia a tres (durante una llamada)	Primer paso <ul style="list-style-type: none"> • Forma A: Pulsar la tecla:  + n° de destino • Forma B: Pulse la tecla "Llam Ext." + n° de destino Segundo paso: Pulsar *#8 <p>Nota: entre el código y el número no puede pasar más de 3 segundos</p>
Buzón de voz	Pulsar  y luego 

Guía códigos cortos			
Función	Código corto	Terminal Fijo	Terminal remoto
Retener una llamada	*#1	Soportado	No soportado
Recuperar llamada en espera	*1	Soportado	No soportado
Alternar entre llamadas	*#*	Soportado	No soportado
Transferir una llamada atendida	*#4	Soportado	Soportado
Transferir una llamada desatendida	*#5 + n°	Soportado	Soportado
Conferencia atendida	*#8	Soportado	Soportado
Conferencia desatendida	*#7 + n°	Soportado	Soportado
Desconectar al último participante de la Conferencia	*#7*	Soportado	Soportado
Transferir al Buzón de Voz	*#5* + 250 	Soportado	Soportado
Capturar una llamada	*5 	Soportado	Soportado
Capturar una llamada de una extensión	*5 + n° 	Soportado	Soportado
Activar "No Molestar"	*8	Soportado	Soportado
Cancelar "No Molestar"	*9	Soportado	Soportado
Conmutación entre terminal móvil y terminal fijo	** 	Soportado	Soportado
Deshabilitar la llamada en espera para esta llamada	*41 + n°	Soportado	Soportado
Habilitar la llamada en espera para esta llamada	*42 + n°	Soportado	Soportado
Deshabilitar la llamada en espera para todas las llamadas	*43	Soportado	Soportado
Habilitar la llamada en espera para todas las llamadas	*44	Soportado	Soportado
Ocultar llamante para esta llamada	*61 + n°	Soportado	Soportado
Mostrar llamante para esta llamada	*62 + n°	Soportado	Soportado
Ocultar llamante para todas las llamadas realizadas	*63	Soportado	Soportado
Mostrar llamante para todas las llamadas realizadas	*64	Soportado	Soportado
Desviar todas las llamadas a un número	*2 + n°	Soportado	Soportado
Cancelar desvío de llamadas a un número	*3	Soportado	Soportado
Desviar la llamada si ocupado	*2* + n°	Soportado	Soportado
Cancelar desvío de llamada si ocupado	*031	Soportado	Soportado
Desviar la llamada si no contesto	*2# + n°	Soportado	Soportado
Cancelar desvío de llamada si no contesto	*032	Soportado	Soportado
Deshabilitar el Servicio de Cola	*040	Soportado	Soportado
Habilitar el Servicio de Cola	*041	Soportado	Soportado
Administrar el Servicio de Cola	*044	Soportado	Soportado
Monitorizar una llamada	*033 + n°	Soportado	Soportado
Grabar la llamada en curso	*#0	Soportado	Soportado

 Descolgar  Colgar